

"al TICINO"

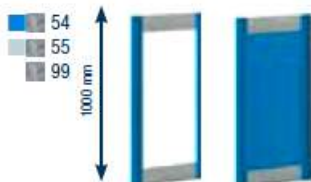
F8

COMPONENTI SCAFFALATURA SERIE F ST

ALTEZZA = 1000 / 2000 / 2200 mm

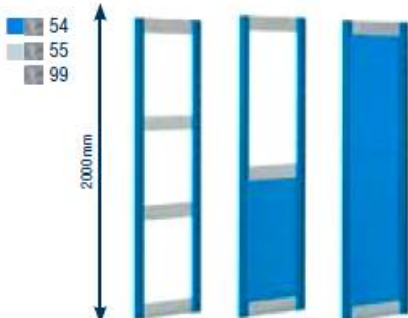
SCAFFALI SERIE SYSTEM ST

FIANCATE ALTEZZA 1000 mm h



Profondità fiancata mm	Fiancata con 2 traversini Cod. Art.	Fiancata con 2 traversini + parete centrale 1000 mm h Cod. Art.
300	F ST 0100 30 54	F ST 0101 30 54
400	F ST 0100 40 54	F ST 0101 40 54
500	F ST 0100 50 54	F ST 0101 50 54
600	F ST 0100 60 54	F ST 0101 60 54
800	F ST 0100 80 54	F ST 0101 80 54

FIANCATE ALTEZZA 2000 mm h



Profondità fiancata mm	Fiancata con 4 traversini Cod. Art.	Fiancata con 3 traversini + parete centrale 1000 mm h Cod. Art.	Fiancata con 2 traversini + parete centrale 2000 mm h Cod. Art.
300	F ST 0200 30 54	F ST 0201 30 54	F ST 0202 30 54
400	F ST 0200 40 54	F ST 0201 40 54	F ST 0202 40 54
500	F ST 0200 50 54	F ST 0201 50 54	F ST 0202 50 54
600	F ST 0200 60 54	F ST 0201 60 54	F ST 0202 60 54
800	F ST 0200 80 54	F ST 0201 80 54	F ST 0202 80 54

FIANCATE ALTEZZA 2200 mm h



Profondità fiancata mm	Fiancata con 4 traversini Cod. Art.	Fiancata con 3 traversini + parete centrale 1000 mm h Cod. Art.	Fiancata con 3 traversini + parete centrale 2000 mm h Cod. Art.	Fiancata con 2 traversini + parete centrale 2200 mm h Cod. Art.
300	F ST 0220 30 54	F ST 0221 30 54	F ST 0222 30 54	F ST 0223 30 54
400	F ST 0220 40 54	F ST 0221 40 54	F ST 0222 40 54	F ST 0223 40 54
500	F ST 0220 50 54	F ST 0221 50 54	F ST 0222 50 54	F ST 0223 50 54
600	F ST 0220 60 54	F ST 0221 60 54	F ST 0222 60 54	F ST 0223 60 54
800	F ST 0220 80 54	F ST 0221 80 54	F ST 0222 80 54	F ST 0223 80 54

SET FISSAGGIO AL PAVIMENTO



Materiale per fissaggio composto da 2 viti ad espansione in acciaio M8x75 mm per pavimenti in calcestruzzo non fessurato uguali o maggiori alla classe: B25 / RBK250 / MPa 25N per mm².
COD. ART. F NC 8999 00 99

SET DI FISSAGGIO TRA FIANCATE



Le clips sono costruite in acciaio zincato e vengono inserite nella parte posteriore delle fiancate. Ogni set di fissaggio è composto da 4 clips fornite zincate.
COD. ART. F ST 0720 00 99

FISSAGGIO ALLA PARETE



■ Tutte le campate con obbligo di fissaggio alla parete, vengono fornite di serie con le apposite staffe di fissaggio.

FISSAGGIO DEI PIEDINI



■ Le campate base vengono fornite di serie con chiave a brugola per il fissaggio dei piedini.

RAL 5012 ZINCATO F.54 RAL 7035 ZINCATO F.55 ZINCATO F.99

"al TICINO"

VIA FOLLA DI SOPRA, 17 27100 PAVIA
TEL 0382 422555 info@alticino.it

LEGENDA

■ Le fiancate vengono fornite smontate e complete di piedini


Obbligo di fissaggio a parete o a pavimento
 Obbligo di fissaggio a parete




ALTEZZA = 2500 / 3000 mm

SCAFFALI SERIE SYSTEM ST

FIANCATE ALTEZZA 2500 mm h



Profondità fiancata mm	Fiancate Altezza 2500 mm h					
	Fiancata con 6 traversini Cod. Art.	Fiancata con 4 traversini + parete centrale 1000 mm h Cod. Art.	Fiancata con 3 traversini + parete centrale 2000 mm h Cod. Art.	Fiancata con 3 traversini + parete centrale 2200 mm h Cod. Art.	Fiancata con 3 traversini + parete centrale 2500 mm h Cod. Art.	
300	F ST 0250 30 54	F ST 0251 30 54	F ST 0252 30 54	F ST 0253 30 54	F ST 0254 30 54	 <p>Utilizzando pareti laterali, centrali, posteriori e porte si può trasformare lo scaffale o parte di esso in un armadio.</p>
400	F ST 0250 40 54	F ST 0251 40 54	F ST 0252 40 54	F ST 0253 40 54	F ST 0254 40 54	
500	F ST 0250 50 54	F ST 0251 50 54	F ST 0252 50 54	F ST 0253 50 54	F ST 0254 50 54	
600	F ST 0250 60 54	F ST 0251 60 54	F ST 0252 60 54	F ST 0253 60 54	F ST 0254 60 54	
800	F ST 0250 80 54	F ST 0251 80 54	F ST 0252 80 54	F ST 0253 80 54	F ST 0254 80 54	

FIANCATE ALTEZZA 3000 mm h

Profondità fiancata mm	Fiancate Altezza 3000 mm h						
	Fiancata con 6 traversini Cod. Art.	Fiancata con 4 traversini + parete centrale 1000 mm h Cod. Art.	Fiancata con 3 traversini + parete centrale 2000 mm h Cod. Art.	Fiancata con 3 traversini + parete centrale 2200 mm h Cod. Art.	Fiancata con 3 traversini + parete centrale 2500 mm h Cod. Art.	Fiancata con 2 traversini + parete centrale 3000 mm h Cod. Art.	
300	F ST 0300 30 54	F ST 0301 30 54	F ST 0302 30 54	F ST 0303 30 54	F ST 0304 30 54	F ST 0305 30 54	 <p>Utilizzando pareti laterali, centrali, posteriori e porte si può trasformare lo scaffale o parte di esso in un armadio.</p>
400	F ST 0300 40 54	F ST 0301 40 54	F ST 0302 40 54	F ST 0303 40 54	F ST 0304 40 54	F ST 0305 40 54	
500	F ST 0300 50 54	F ST 0301 50 54	F ST 0302 50 54	F ST 0303 50 54	F ST 0304 50 54	F ST 0305 50 54	
600	F ST 0300 60 54	F ST 0301 60 54	F ST 0302 60 54	F ST 0303 60 54	F ST 0304 60 54	F ST 0305 60 54	
800	F ST 0300 80 54	F ST 0301 80 54	F ST 0302 80 54	F ST 0303 80 54	F ST 0304 80 54	F ST 0305 80 54	

LEGENDA



-  Obbligo di fissaggio a parete o a pavimento
-  Obbligo di fissaggio a parete

Le fiancate vengono fornite smontate e complete di piedini

RAL 5012 ZINCATO F.54 RAL 7035 ZINCATO F.55 ZINCATO F.99

SCAFFALI SERIE SYSTEM ST

LUNGHEZZA = 1000 / 1300 mm

PIANI FESSURATI LUNGHEZZA 1000 mm

COD. ART.	DIMENSIONI mm	NUMERO RINFORZI	PORTATA kg
F ST 1030 00 04	1000x300x35 h	-	120
F ST 1040 00 04	1000x400x35 h	-	120
F ST 1040 01 04	1000x400x35 h	1	300
F ST 1050 00 04	1000x500x35 h	-	120
F ST 1050 01 04	1000x500x35 h	1	300
F ST 1050 02 04	1000x500x35 h	2	400
F ST 1060 00 04	1000x600x35 h	-	120
F ST 1060 01 04	1000x600x35 h	1	300
F ST 1060 02 04	1000x600x35 h	2	400
F ST 1080 00 04	1000x800x35 h	-	120
F ST 1080 01 04	1000x800x35 h	1	300
F ST 1080 02 04	1000x800x35 h	2	400



■ 04
■ 08
■ 99

I piani sono fessurati a passo 40,5 mm per l'inserimento di separatori o divisori verticali. Sui lati lunghi presentano una speciale modanatura che conferisce ai piani una struttura particolarmente robusta. Con l'inserimento di rinforzi, applicabili senza viti, si può aumentare la portata dei piani.

Forniti zincati o verniciati blu Ral 5012 o grigio Ral 7035.



■ I piani di questa serie vengono forniti con etichetta di portata.

PIANI FESSURATI LUNGHEZZA 1300 mm

COD. ART.	DIMENSIONI mm	NUMERO RINFORZI	PORTATA kg
F ST 1130 00 04	1300x300x35 h	-	100
F ST 1140 00 04	1300x400x35 h	-	100
F ST 1140 01 04	1300x400x35 h	1	230
F ST 1150 00 04	1300x500x35 h	-	100
F ST 1150 01 04	1300x500x35 h	1	230
F ST 1150 02 04	1300x500x35 h	2	300
F ST 1160 00 04	1300x600x35 h	-	100
F ST 1160 01 04	1300x600x35 h	1	200
F ST 1160 02 04	1300x600x35 h	2	300
F ST 1180 00 04	1300x800x35 h	-	100
F ST 1180 01 04	1300x800x35 h	1	230
F ST 1180 02 04	1300x800x35 h	2	300



Montaggio del rinforzo, del gancio e del piano

RINFORZO ZINCATO DI RICAMBIO LUNGHEZZA 1000 mm

■ 99



COD. ART. R FST 0005 99

SET DI 4 GANCI ZINCATI DI RICAMBIO

■ 99



COD. ART. R FST 0003 99

RINFORZO ZINCATO DI RICAMBIO LUNGHEZZA 1300 mm

■ 99



COD. ART. R FST 0006 99

SUPPORTO CALAMITATO



COD. ART. F ST 9997 00 00

Supporto calamitato con etichetta e cellophane lunghezza 1000 mm

COD. ART. R FST 0007 00

Etichetta e cellophane di ricambio (100 pz)

SET DI 2 RINFORZI ZINCATI DI RICAMBIO LATERALI PER PROFONDITÀ 800 mm

■ 99




COD. ART. R FST 0004 99



LUNGHEZZA = 1000 / 1300 mm

SCAFFALI SERIE SYSTEM ST

Montaggio zoccolo



ZOCCOLI



- 04
- 08
- 99

COD. ART.	LUNGHEZZA mm
F ST 7510 00 04	1000
F ST 7520 00 04	1300

Gli zoccoli vengono utilizzati come chiusura della parte inferiore dello scaffale. Montati senza viti sono forniti in due lunghezze di 1000 mm e 1300 mm. **Forniti zincati o verniciati blu Ral 5012 o grigio Ral 7035.**

PORTE SCORREVOLI



- 04
- 08

Le porte scorrevoli hanno un ingombro in profondità di 80 mm e una coppia di porte chiude 2 campate. Fornite per le campate di lunghezza 1000 mm e 1300 mm sono di facile montaggio (per una coppia di porte vengono utilizzate soltanto 6 viti). Le porte sono provviste di serratura di sicurezza e due chiavi. **Fornite verniciate blu Ral 5012 o grigio Ral 7035.**



■ Questo tipo di porta chiude 2 campate

COD. ART.	DIMENSIONI LxH mm
F ST 5720 00 04	2000x2000 h
F ST 5820 00 04	2600x2000 h

FISSAGGIO DEI PIEDINI



■ Chiave a brugola fornita di serie



PORTE A BATTENTE



- 04
- 08

Le porte a battente hanno un ingombro in profondità di 22 mm e una coppia di porte chiude 1 campata. Fornite per le campate di lunghezza 1000 mm e 1300 mm sono di facile montaggio (per una coppia di porte vengono utilizzate soltanto 4 viti). Le porte sono provviste di serratura di sicurezza e due chiavi. **Fornite verniciate blu Ral 5012 o grigio Ral 7035.**



■ Questo tipo di porta chiude 1 campata

COD. ART.	DIMENSIONI LxH mm
F ST 5110 00 04	1000x1000 h
F ST 5120 00 04	1000x2000 h
F ST 5210 00 04	1300x1000 h
F ST 5220 00 04	1300x2000 h

FISSAGGIO DEI PIEDINI



■ Chiave a brugola fornita di serie



SCAFFALI SERIE SYSTEM ST

LUNGHEZZA = 1000 / 1300 mm

CROCIERE DI IRRIGIDIMENTO



COD. ART. ZINCATO	DIM. LxH mm
F ST 7110 00 99	1000x1000 h
F ST 7120 00 99	1000x2000 h
F ST 7122 00 99	1000x2200 h
F ST 7125 00 99	1000x2500 h
F ST 7130 00 99	1000x3000 h

COD. ART. ZINCATO	DIM. LxH mm
F ST 7210 00 99	1300x1000 h
F ST 7220 00 99	1300x2000 h
F ST 7222 00 99	1300x2200 h
F ST 7225 00 99	1300x2500 h
F ST 7230 00 99	1300x3000 h



Le crociere vengono agganciate allo scaffale dalla parte anteriore dello stesso senza l'ausilio di viti. Questo sistema facilita il montaggio specialmente se lo scaffale viene posizionato a ridosso della parete. **Fornite zincate.**




■ È obbligatorio, almeno ogni 3 campate, montare una crociera.

Montaggio della crociera




RETI POSTERIORI



Dim. maglia rete 40,5x100 mm h

COD. ART. ZINCATO	DIM. LxH mm
F ST 2820 10 99	1000x2000 h
F ST 2822 10 99	1000x2200 h
F ST 2825 10 99	1000x2500 h
F ST 2830 10 99	1000x3000 h

COD. ART. ZINCATO	DIM. LxH mm
F ST 2820 13 99	1300x2000 h
F ST 2822 13 99	1300x2200 h
F ST 2825 13 99	1300x2500 h
F ST 2830 13 99	1300x3000 h



SET DI 14 GANCI DI RICAMBIO ZINCATI PER RETI

COD. ART. R FST 0002 99



Le reti posteriori vengono agganciate allo scaffale dalla parte anteriore dello stesso senza l'ausilio di viti tramite degli appositi ganci zincati. Questo sistema facilita il montaggio specialmente se lo scaffale viene posizionato a ridosso della parete. **Fornite zincate.**



■ È obbligatorio, almeno ogni 3 campate, montare una crociera.

Montaggio della rete



LUNGHEZZA = 1000 / 1300 mm

SCAFFALI SERIE SYSTEM ST

PARETI POSTERIORI




■ 04
■ 08
■ 99

COD. ART. ZINCATO	DIM. LxH mm
F ST 2020 10 04	1000x2000 h
F ST 2022 10 04	1000x2200 h
F ST 2025 10 04	1000x2500 h
F ST 2030 10 04	1000x3000 h

COD. ART. ZINCATO	DIM. LxH mm
F ST 2020 13 04	1300x2000 h
F ST 2022 13 04	1300x2200 h
F ST 2025 13 04	1300x2500 h
F ST 2030 13 04	1300x3000 h



Anche le pareti posteriori vengono agganciate allo scaffale dalla parte anteriore dello stesso senza l'ausilio di viti. Questo sistema facilita il montaggio specialmente se lo scaffale viene posizionato a ridosso della parete. Fornite in più pezzi a seconda dell'altezza dello scaffale. **Fornite zincate o verniciate blu Ral 5012 o grigio Ral 7035.**



■ È obbligatorio, almeno ogni 3 campate, montare una parete posteriore



Montaggio della parete posteriore

TRAVERSI DI IRRIGIDIMENTO

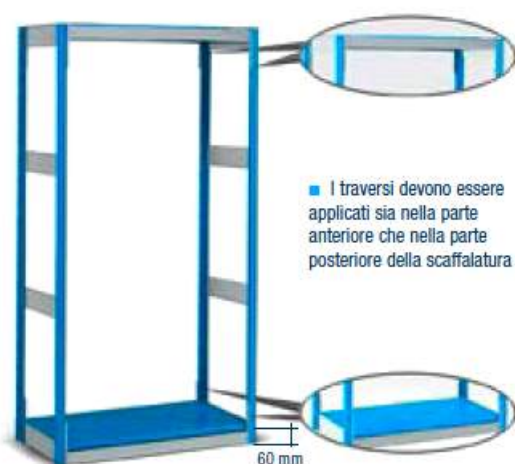


■ 99


COD. ART. ZINCATO	PER CAMPATE LUNGHEZZA mm
F ST 9550 01 99*	1000
F ST 9560 01 99*	1300

*Set di 4 traversi di irrigidimento completi di 8 supporti

Questo set è composto da 4 traversi di irrigidimento completi di 8 supporti e viene utilizzato per irrigidire la scaffalatura senza dovere utilizzare crociere o chiusure posteriori. Per ogni campata devono essere applicati 2 traversi nella parte superiore e 2 traversi nella parte inferiore. **Forniti zincati.**



■ I traversi devono essere applicati sia nella parte anteriore che nella parte posteriore della scaffalatura



■ È obbligatorio montare il set dei traversi di irrigidimento **su ogni campata.**

Montaggio dei traversi di irrigidimento

