

"al TICINO"

A172 ■

ARMADI PER COMPUTERS SERIE F AS (CS)

ARMADI SERIE STANDARD CS

LUNGHEZZA = 717 mm PROFONDITÀ = 635 mm




SET DI FISSAGGIO A PAVIMENTO



2x

- 2 tasselli "HILTI" adatti per pavimenti in calcestruzzo non fessurato alla classe B25/RBK250/MPa 25 N/mm²
- Trazione consigliata del tassello: 2,9 KN
- Diametro tassello: Ø 6 mm

COD. ART. F AG 9204 00 99



La serratura dell'anta della figura A chiude o apre contemporaneamente la porta inferiore della figura B

RAL 7000 F.,01 RAL 6011 F.,02 RAL 5012 F.,04 RAL 7035 F.,08

COMPLEMENTI ■

"al TICINO"

VIA FOLLA DI SOPRA, 17 27100 PAVIA
TEL 0382 422555 info@alticino.it



- **Chiave di ricambio.** Specificare sempre il numero indicato nella serratura a cilindro dove si vuole sostituire la chiave.

ART. R CSC 0002 00

- **Passepartout.** Questo tipo di chiave apre tutte le serrature serie 45 e 46.

ART. R CSC 0001 00



LUNGHEZZA = 717 mm PROFONDITÀ = 635 mm


ARMADI SERIE STANDARD CS

1 Porta con serratura di sicurezza e vetro in policarbonato. Dimensioni utili: 660x525 mm h.

2 Possibilità di inserimento video fino a 21". Dimensioni interne del vano superiore: 690x600x580 mm h.

3 Piano porta tastiera. Dimensioni utili: 620x510 mm h.

4 Vano inferiore con possibilità di inserimento di piani estraibili e piani regolabili in altezza per l'alloggiamento di sistemi hardware e stampanti. Dimensioni interne: 690x600x720 mm h.



5 Ventola di raffreddamento con filtro antipolvere.

6 Canalette porta cavi a 4 corsie.

7 Impianto elettrico a 5 prese con interruttore magnetotermico.

8 Foro di entrata dell'aria con filtro antipolvere.

9 Foro per cavi di rete e foro di uscita del cavo per l'impianto elettrico.

Temperatura di utilizzo tra -5/+40 °C con umidità fino al 50%
Temperatura di utilizzo tra -5/+20 °C con umidità fino al 90%

3 Il piano porta tastiera si può bloccare in due posizioni di apertura e grazie alle sue notevoli dimensioni, tutti gli oggetti trovano spazio adeguato rendendo più agevole il lavoro alla tastiera. Con l'armadio sono forniti di serie 1 tappetino per mouse, 2 staffe per il fissaggio a terra, 12 tappi in plastica e 2 livellatori



7 L'impianto elettrico (con grado di protezione IP 30) di ogni armadio per computer viene fornito di serie con un magnetotermico 230V 10A e testato mediante un'apposita apparecchiatura, secondo la norma CEI EN 60204-1, con le seguenti prove:
- Continuità circuito protezione equipotenziale
- Tensione applicata
- Resistenza all'isolamento



■ Armadio con o senza zoccoli

Portata armadio: 400 kg
Portata piano regolabile: 100 kg
Portata piano estraibile: 50 kg

■ Armadio con ruote

Portata armadio: 400 kg.
Portata piano regolabile: 100 kg
Portata piano estraibile: 25 kg*

*Attenzione: la portata può essere aumentata del 100% se nell'armadio è già presente un carico pari a 50 kg.

9 Svitando l'apposito pressacavo si può regolare la lunghezza esterna del cavo di alimentazione elettrica. Il cavo elettrico è a doppia protezione e ha una lunghezza di 3 metri



■ LEGENDA

RAL 7000 F.01 RAL 6011 F.02 RAL 5012 F.04 RAL 7035 F.08



■ Le portate sono nette e si riferiscono a pesi uniformemente distribuiti

ARMADI SERIE STANDARD CS

LUNGHEZZA = 717 mm PROFONDITÀ = 635 mm



Dimensioni mm 717x635x810 h

Completo di: 1 piano regolabile in altezza, 1 piano porta tastiera



Armadio per computer ART. F AS 0801 11 08

COD. ART. con 1 ventola	tipo e numero prese cablate:					
	D	F	GB	I	CH	IL
F AS 0801 11 04	5	-	-	-	-	-
F AS 0801 21 04	2	3	-	-	-	-
F AS 0801 31 04	2	-	2	-	-	-
F AS 0801 41 04	2	-	-	3	-	-
F AS 0801 51 04	2	-	-	-	3	-
F AS 0801 71 04	2	-	-	-	-	3

COD. ART. con 2 ventole	tipo e numero prese cablate:					
	D	F	GB	I	CH	IL
F AS 0802 11 04	5	-	-	-	-	-
F AS 0802 21 04	2	3	-	-	-	-
F AS 0802 31 04	2	-	2	-	-	-
F AS 0802 41 04	2	-	-	3	-	-
F AS 0802 51 04	2	-	-	-	3	-
F AS 0802 71 04	2	-	-	-	-	3




RAL 7035

"al TICINO"VIA FOLLA DI SOPRA, 17 27100 PAVIA
TEL 0382 422555 info@al ticino.it

LUNGHEZZA = 717 mm PROFONDITÀ = 635 mm

ARMADI SERIE STANDARD CS



Dimensioni mm 717x635x1560 h
Completo di: 2 piani regolabili in altezza, 1 piano porta tastiera

COD. ART. con 1 ventola	tipo e numero prese cablate:					
	D	F	GB	I	CH	IL
F AS 1601 11 04	5	-	-	-	-	-
F AS 1601 21 04	2	3	-	-	-	-
F AS 1601 31 04	2	-	2	-	-	-
F AS 1601 41 04	2	-	-	3	-	-
F AS 1601 51 04	2	-	-	-	3	-
F AS 1601 71 04	2	-	-	-	-	3

COD. ART. con 2 ventole	tipo e numero prese cablate:					
	D	F	GB	I	CH	IL
F AS 1602 11 04	5	-	-	-	-	-
F AS 1602 21 04	2	3	-	-	-	-
F AS 1602 31 04	2	-	2	-	-	-
F AS 1602 41 04	2	-	-	3	-	-
F AS 1602 51 04	2	-	-	-	3	-
F AS 1602 71 04	2	-	-	-	-	3

possibilità di inserimento di big tower



Armadio per computer
ART. F AS 1601 12 04
con 2 supporti multiuso
ART. F AS 2250 00 07

Lampada "dark light" a triplo snodo
ART. F BL 9980 00 08



Armadio con leggio ART. F AA 0110 00 04

Sedia in poliuretano ART. F QZ 2211 00 07

■ LEGENDA

RAL 7000 F.01

RAL 6011 F.02

RAL 5012F.04


RAL 7035F.08



■ Gli armadi devono essere fissati a pavimento

ARMADI SERIE STANDARD CS

LUNGHEZZA = 717 mm PROFONDITÀ = 635 mm



Dim. mm 717x635x1560 h


Completo di:
2 piani regolabili in altezza
1 piano porta tastiera
1 piano estraibile

tipo e numero prese cablate:

COD. ART. con 1 ventola	tipo e numero prese cablate:					
	D	F	GB	I	CH	IL
F AS 1601 12 04	5	-	-	-	-	-
F AS 1601 22 04	2	3	-	-	-	-
F AS 1601 32 04	2	-	2	-	-	-
F AS 1601 42 04	2	-	-	3	-	-
F AS 1601 52 04	2	-	-	-	3	-
F AS 1601 72 04	2	-	-	-	-	3

tipo e numero prese cablate:


COD. ART. con 2 ventole	tipo e numero prese cablate:					
	D	F	GB	I	CH	IL
F AS 1602 12 04	5	-	-	-	-	-
F AS 1602 22 04	2	3	-	-	-	-
F AS 1602 32 04	2	-	2	-	-	-
F AS 1602 42 04	2	-	-	3	-	-
F AS 1602 52 04	2	-	-	-	3	-
F AS 1602 72 04	2	-	-	-	-	3



Dim. mm 717x635x1660 h

Completo di:
2 piani regolabili in altezza
1 piano porta tastiera
1 piano estraibile
1 coppia zoccoli 100 mm h
senza chiusuraChiusura zoccolo
100 mm h

Dim. mm 717x635x1760 h

Completo di:
2 piani regolabili in altezza
1 piano porta tastiera
1 piano estraibile
1 coppia zoccoli 200 mm h
senza chiusuraChiusura zoccolo
200 mm h

COD. ART. con 1 ventola	tipo e numero prese cablate:					
	D	F	GB	I	CH	IL
F AS 1601 14 04	5	-	-	-	-	-
F AS 1601 24 04	2	3	-	-	-	-
F AS 1601 34 04	2	-	2	-	-	-
F AS 1601 44 04	2	-	-	3	-	-
F AS 1601 54 04	2	-	-	-	3	-
F AS 1601 74 04	2	-	-	-	-	3

COD. ART. con 2 ventole	tipo e numero prese cablate:					
	D	F	GB	I	CH	IL
F AS 1602 14 04	5	-	-	-	-	-
F AS 1602 24 04	2	3	-	-	-	-
F AS 1602 34 04	2	-	2	-	-	-
F AS 1602 44 04	2	-	-	3	-	-
F AS 1602 54 04	2	-	-	-	3	-
F AS 1602 74 04	2	-	-	-	-	3

COD. ART. con 1 ventola	tipo e numero prese cablate:					
	D	F	GB	I	CH	IL
F AS 1601 15 04	5	-	-	-	-	-
F AS 1601 25 04	2	3	-	-	-	-
F AS 1601 35 04	2	-	2	-	-	-
F AS 1601 45 04	2	-	-	3	-	-
F AS 1601 55 04	2	-	-	-	3	-
F AS 1601 75 04	2	-	-	-	-	3

COD. ART. con 2 ventole	tipo e numero prese cablate:					
	D	F	GB	I	CH	IL
F AS 1602 15 04	5	-	-	-	-	-
F AS 1602 25 04	2	3	-	-	-	-
F AS 1602 35 04	2	-	2	-	-	-
F AS 1602 45 04	2	-	-	3	-	-
F AS 1602 55 04	2	-	-	-	3	-
F AS 1602 75 04	2	-	-	-	-	3

RAL 7000 F,01 RAL 6011 F,02 RAL 5012 F,04 RAL 7035 F,08

COMPLEMENTI ■



2x

■ 2 tasselli "HILTI" adatti per pavimenti in calcestruzzo non fessurato alla classe B25/RBK250/MPa 25 N/mm²

■ Trazione consigliata del tassello: 2,9 KN

■ Diametro tassello: Ø 6 mm

COD. ART. F AG 9204 00 99



LUNGHEZZA = 717 mm PROFONDITÀ = 635 mm

ARMADI SERIE STANDARD CS

SUPPORTO MULTIUSO



COD. ART. F AS 2250 00 07


07



4 predisposizioni per l'applicazione del supporto multiuso (2 a destra e 2 a sinistra dell'armadio)



Armadio ART. F AS 1601 15 04 con chiusura per zoccolo ART. F RR 0645 01 07



movimentazione su ruote



Dim. mm 717x635x1690 h
Completo di:
2 piani regolabili in altezza
1 piano porta tastiera
1 piano estraibile
2 ruote girevoli con freno e
2 ruote fisse in nylon Ø 100 mm

COD. ART. con 1 ventola	tipo e numero prese cablate:					
	D	F	GB	I	CH	IL
F AS 1601 13 04	5	-	-	-	-	-
F AS 1601 23 04	2	3	-	-	-	-
F AS 1601 33 04	2	-	2	-	-	-
F AS 1601 43 04	2	-	-	3	-	-
F AS 1601 53 04	2	-	-	-	3	-
F AS 1601 73 04	2	-	-	-	-	3

COD. ART. con 2 ventole	tipo e numero prese cablate:					
	D	F	GB	I	CH	IL
F AS 1602 13 04	5	-	-	-	-	-
F AS 1602 23 04	2	3	-	-	-	-
F AS 1602 33 04	2	-	2	-	-	-
F AS 1602 43 04	2	-	-	3	-	-
F AS 1602 53 04	2	-	-	-	3	-
F AS 1602 73 04	2	-	-	-	-	3

