

"al TICINO"



"al TICINO"
VIA FOLLA DI SOPRA, 17 27100 PAVIA
TEL 0382 422555 info@alticino.it

LUNGHEZZA = 1023 mm PROFONDITÀ = 720 mm (54x36 Et)

ARMADI SERIE STANDARD GB

ARMADIO VUOTO

COD. ART.	ALTEZZA UTILE mm	PORTATA kg	DIMENSIONI mm
F AG 5034 00 04	750	3100	1023x726x850 h
F AG 5090 00 04	900	3100	1023x726x1000 h
F AG 5053 00 04	1225	3100	1023x726x1325 h
F AG 5058 00 04	1350	3100	1023x726x1450 h

■ L'armadio deve essere fissato a pavimento o a parete. Se gli armadi sono sovrapposti devono essere obbligatoriamente fissati a parete o la loro portata deve essere divisa per 2. Ulteriori informazioni del set di fissaggio vedi pagina A114.



SERRATURA DI RICAMBIO
COD. ART. R CSR 0003 00
per armadio

■ 01 ■ 02 ■ 04 ■ 08

CASSETTI AD ESTRAZIONE SEMPLICE (S)

COD. ART.	ALTEZZA FRONTALE mm	PORTATA kg	DIMENSIONI UTILI mm
F FG 5005 00 04	50	80	906x600x36 h
F FG 5007 00 04	75	90	906x600x61 h
F FG 5010 00 04	100	100	906x600x86 h
F FG 5012 00 04	125	100	906x600x111 h

Estrazione semplice (87%)



■ 01
■ 02
■ 04
■ 08

■ Set di divisori vedi pagina A121

CASSETTI AD ESTRAZIONE TELESCOPICA (TT)

COD. ART.	ALTEZZA FRONTALE mm	PORTATA kg	DIMENSIONI UTILI mm
F FG 5107 00 04	75	150	906x600x54 h
F FG 5110 00 04	100	150	906x600x79 h
F FG 5112 00 04	125	150	906x600x104 h
F FG 5115 00 04	150	150	906x600x129 h
F FG 5117 00 04	175	150	906x600x154 h
F FG 5120 00 04	200	150	906x600x179 h
F FG 5125 00 04	250	150	906x600x229 h
F FG 5130 00 04	300	150	906x600x279 h

Estrazione totale telescopica (100%)



■ 01
■ 02
■ 04
■ 08

■ Set di divisori vedi pagina A121

PIANI AD ESTRAZIONE SEMPLICE (PE-S)

COD. ART.	ALTEZZA LATERALE mm	PORTATA kg	DIMENSIONI UTILI mm
F FG 8050 00 04	-	100	916x610

Estrazione semplice (87%)



■ 01
■ 02
■ 04
■ 08

PIANI AD ESTRAZIONE TELESCOPICA (PE-TT)

COD. ART.	ALTEZZA LATERALE mm	PORTATA kg	DIMENSIONI UTILI mm
F FG 8150 00 04	-	150	916x610

Estrazione totale telescopica (100%)



■ 01
■ 02
■ 04
■ 08

PIANI REGOLABILI

COD. ART.	ALTEZZA LATERALE mm	PORTATA kg	DIMENSIONI UTILI mm
F SR 1270 01 04	25	100	967x618

Senza estrazione



■ 01
■ 02
■ 04
■ 08

■ 01 ■ 02 ■ 04 ■ 08

LEGENDA

■ Le portate sono nette e si riferiscono a pesi uniformemente distribuiti



ARMADI SERIE STANDARD GB

LUNGHEZZA = 1023 mm PROFONDITÀ = 726 mm (54x36 Eh)

ARMADI PREDISPOSTI PER RUOTE

Armadio predisposto per ruote completo di: piastra porta ruote, piano a 4 bordi con gomma antiurto, coppia maniglie in acciaio rivestite in gomma antiurto, serratura a cilindro con 2 chiavi, asta antiribaltamento.

■ 01
■ 02
■ 04
■ 08



■ 01
■ 02
■ 04
■ 08



■ È obbligatorio applicare a tutti i cassetti inseriti negli armadi con ruote il dispositivo di apertura singola dei cassetti Art. F DD 9400 00 07.

COD. ART.

F AG 0534 00 04

Dim. di ingombro mm:
1098x727x917 h senza ruote

*Spessore delle piastre porta ruote

COD. ART.

F AG 0540 00 04

Dim. di ingombro mm:
1098x727x1067 h senza ruote

*Spessore delle piastre porta ruote

■ Altri tipi di ruote vedi pagina A52



RUOTA GIREVOLE CON FRENO IN GOMMA ELASTICA

COD. ART.	Ø mm	PORTATA ARMADIO	C mm
C RG DCE15 160	160	600 kg	204



RUOTA FISSA IN GOMMA ELASTICA

COD. ART.	Ø mm	PORTATA ARMADIO	C mm
C RG BCE15 160	160	600 kg	204



RUOTA GIREVOLE CON FRENO IN NYLON

COD. ART.	Ø mm	PORTATA ARMADIO	C mm
C RN DAD04 160	160	600 kg	204



RUOTA FISSA IN NYLON

COD. ART.	Ø mm	PORTATA ARMADIO	C mm
C RN BAD04 160	160	600 kg	204

ESEMPIO COSTITUITO DA:

COD. ART.

F AG 5053 58 50

2 piani estraibili

Dimensioni mm 1023x726x1325 h

Escluso cassette in polipropilene

■ RAL 7035 +
■ RAL 5012



RAL 7000 F.01 RAL 6011 F.02 RAL 5012 F.04 RAL 7035 F.08

LEGENDA

■ Le maniglie possono essere montate verso il basso riducendo l'altezza totale di 38 mm.




■ Le portate sono nette e si riferiscono a pesi uniformemente distribuiti




LUNGHEZZA = 1023 mm PROFONDITÀ = 726 mm (54x36 Eh)


ARMADI SERIE STANDARD GB



COD. ART.	PER ALTEZZE FRONTALI
F FH 5005 19 00	50-300
Set composto da:	
16 Divisori	4 canali
30 Divisori trasversali	36 mm
8 Divisori	3 canali
10 Divisori trasversali	47 mm



COD. ART.	PER ALTEZZE FRONTALI
F FH 5005 09 00	50-300
Set composto da:	
8 Divisori	4 canali
15 Divisori trasversali	36 mm
8 Divisori	3 canali
10 Divisori trasversali	47 mm
8 Divisori	2 canali
6 Divisori trasversali	73 mm



COD. ART.	PER ALTEZZE FRONTALI
F FH 5005 05 00	50
F FH 5007 05 00	75
F FH 5010 05 00	100-125
Set composto da:	
5 Divisori longitudinali non fessurati	610 mm
4 Casette divisorio	150x75 mm
2 Casette divisorio	150x150 mm




COD. ART.	PER ALTEZZE FRONTALI
F FH 5005 07 00	50
F FH 5007 07 00	75
F FH 5010 07 00	100-125
F FH 5015 07 00	150-175
F FH 5020 07 00	200-250
F FH 5030 07 00	300
Set composto da:	
4 Divisori longitudinali fessurati	610 mm
2 Divisori trasversali	149 mm
3 Divisori trasversali	200 mm




COD. ART.	PER ALTEZZE FRONTALI
F FH 5005 13 00	50
F FH 5007 13 00	75
F FH 5010 13 00	100-125
F FH 5015 13 00	150-175
F FH 5020 13 00	200-250
F FH 5030 13 00	300
Set composto da:	
5 Divisori longitudinali fessurati	610 mm
12 Divisori trasversali	149 mm




COD. ART.	PER ALTEZZE FRONTALI
F FH 5005 14 00	50
F FH 5007 14 00	75
F FH 5010 14 00	100-125
Set composto da:	
6 Divisori longitudinali fessurati	610 mm
6 Divisori trasversali	98 mm
3 Divisori trasversali	149 mm
1 Divisorio trasversale	200 mm



COD. ART.	PER ALTEZZE FRONTALI
F FH 5005 08 00	50
F FH 5007 08 00	75
F FH 5010 08 00	100-125
Set composto da:	
12 Casette divisorio	150x75 mm
18 Casette divisorio	150x150 mm



COD. ART.	PER ALTEZZE FRONTALI
F FH 5005 17 00	50
F FH 5007 17 00	75
Set composto da:	
20 Casette divisorio	75x75 mm
14 Casette divisorio	150x75 mm
12 Casette divisorio	150x150 mm



COD. ART.	PER ALTEZZE FRONTALI
F FH 5005 18 00	50
F FH 5007 18 00	75
F FH 5010 18 00	100-125
Set composto da:	
24 Casette divisorio	150x150 mm

■ INFO

**"al TICINO"**VIA FOLLA DI SOPRA, 17 27100 PAVIA
TEL 0382 422555 info@alticino.it